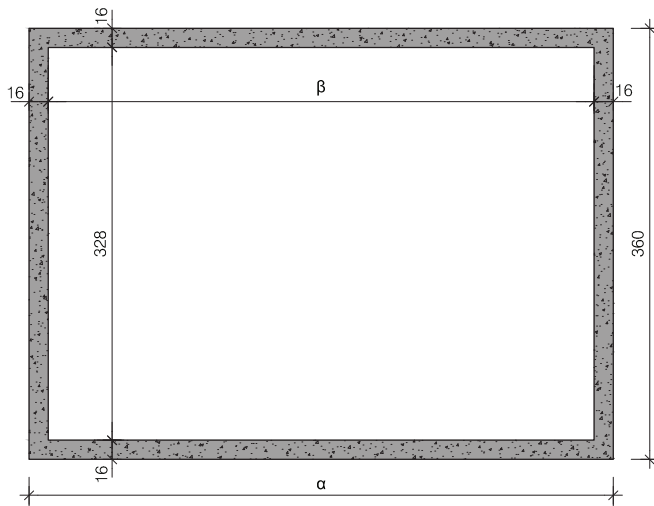
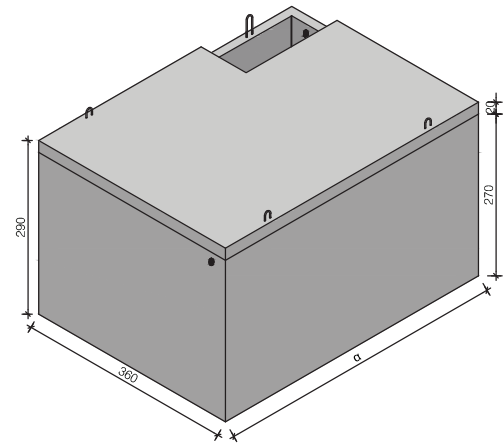


## ZWARE KELDER MET DEK

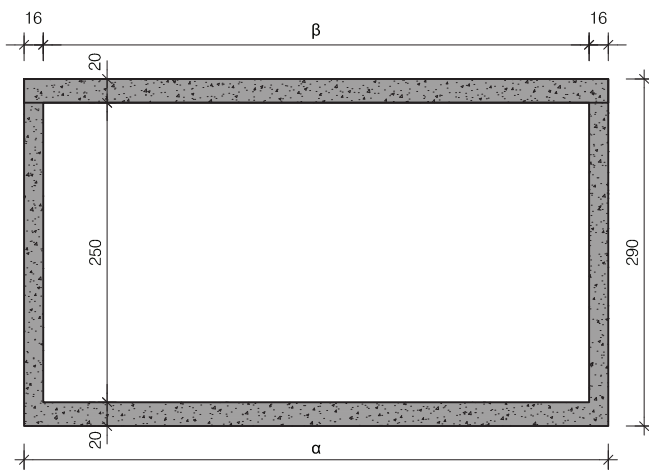
Breedte 360 cm / Hoogte 290 cm



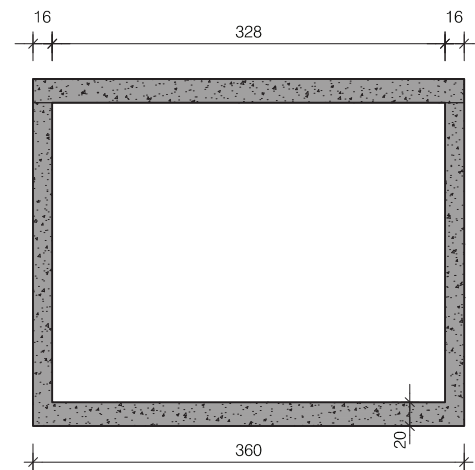
Doorsnede



Aanzicht



Langdoorsnede

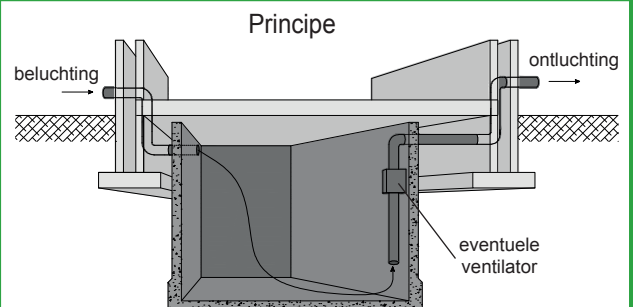


Dwarsdoorsnede

Type	Lengte $\alpha$	Lengte $\beta$	Inhoud	Gewicht
4XB25ZM	424 cm	400 cm	32.140 L	30.300 KG
5XB25ZM	524 cm	500 cm	40.340 L	35.900 KG
6XB25ZM	624 cm	600 cm	48.540 L	41.500 KG
7XB25ZM	724 cm	700 cm	56.750 L	47.095 KG
48XB25ZM	480 cm	456 cm	36.740 L	33.435 KG
58XB25ZM	580 cm	556 cm	44.940 L	39.035 KG
68XB25ZM	680 cm	656 cm	53.140 L	44.635 KG
78XB25ZM	780 cm	756 cm	61.340 L	50.235 KG

afmetingen in cm, tenzij anders aangegeven - wijzigingen voorbehouden

Kenmerken	zware kelder 360 breed
Uitvoering	met dek
Breedte uitwendig	360 cm
Hoogte uitwendig	290 cm
Betonkwaliteit	C35/45
Milieuklasse	XC2 / XC4
Staalkwaliteit	FeB500
Hijsvoorziening	4 stuks hijslussen



plaatsingsvoorschriften op aanvraag